



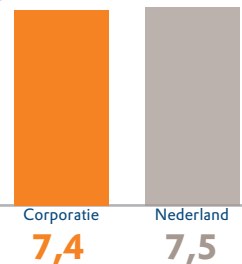
Huurders-oordeel

B



Nieuwe huurders

C



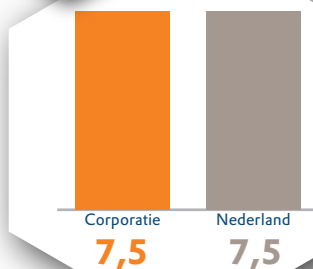
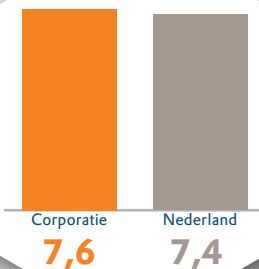
Vertrokken huurders

B



Huurders reparatie-verzoek

B



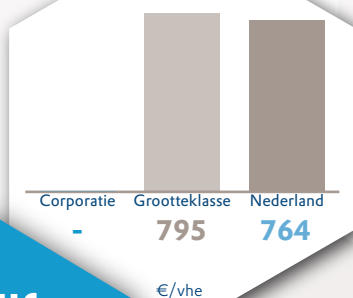
Feiten & Cijfers



benchmark

2018

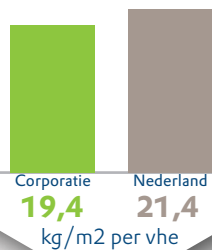
Bedrijfs-lasten



Woonmeij



Warmtevraag



CO₂-uitstoot

A



Duurzaamheid

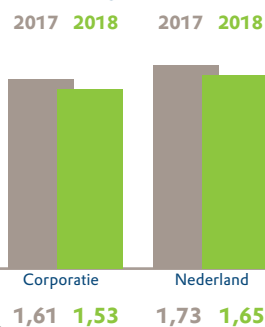
A



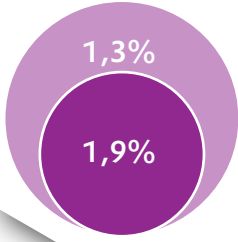
Energetische prestatie

B

Energie-Index



Ontwikkeling woningvoorraad



Voorraad tot liberalisatiegrens

Voorraad tot de aftoppingsgrens



67% Toewijzing huishoudens onder huurtoeslaggrens

Beschikbaarheid & betaalbaarheid

Huisvesten doelgroep

Beschikbaarheid



67% Tot de aftoppingsgrens binnen vrijkomend aanbod

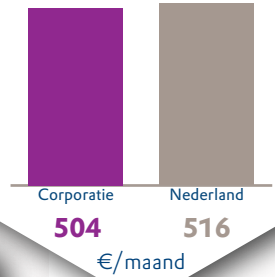
89% Match voorraad en doelgroep



Betaalbaarheid

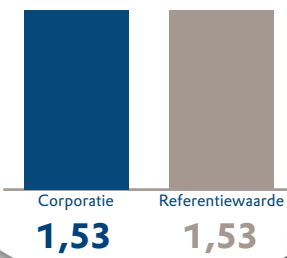
0,5% Huurprijs ontwikkeling

Huurprijs (DAEB)



62% Huur t.o.v. maximale huur (DAEB)

Energie-Index



Index 100

Technische woningkwaliteit

B



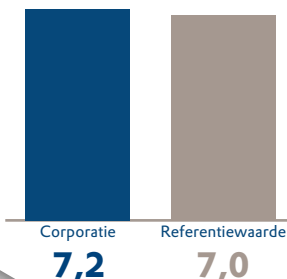
Onderhoud & verbetering



Instandhoudingskosten

Instandhoudingskosten

Oordeel huurder



Index 103

Ervaren woningkwaliteit

B



Index -

Instandhoudingskosten
Corporatie Referentiewaarde
€/vhe